

THE MONTHLY REPORT THAILAND MOULD & DIE INDUSTRY MARCH 2023

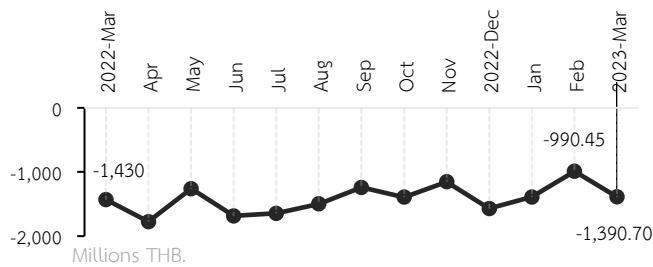
Explanation : MoM (Month on Month), YoY (Year on Year)

Millions THB.

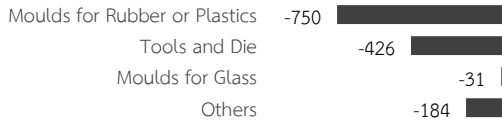
TRADE BALANCE

Millions THB.

-1,390.70 %Growth
40.41% (MoM) -2.73% (YoY)



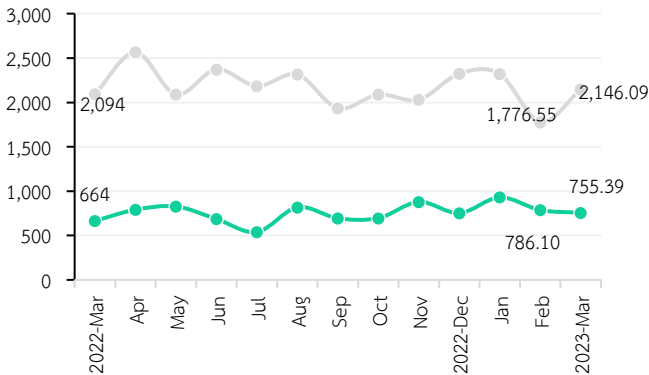
TRADE BALANCE



VIEW TRENDS, ANALYSIS AND STATISTICS.

● EXPORT ● IMPORT

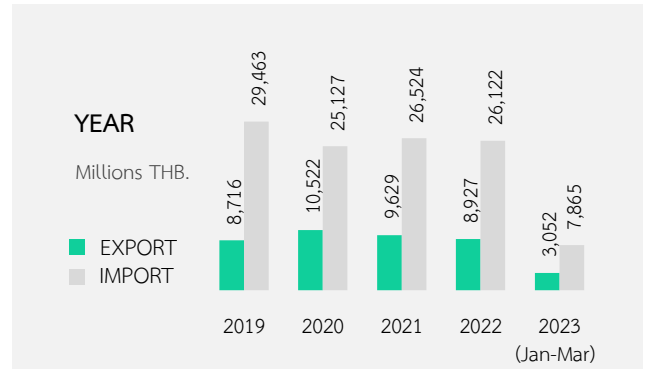
Millions THB.



ที่มา:
ข้อมูลสถิติ : กรมศุลกากร
รูปภาพ : www.flaticon.com, www.freepik.com

วิเคราะห์ข้อมูลโดย ศูนย์วิเคราะห์ข้อมูลเชิงลึกอุตสาหกรรม สถาบันไทย-เยอรมัน

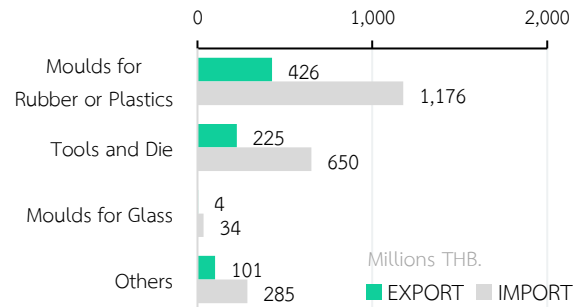
- ผู้จัดทำ
- ศิริรัตน์ สุภาษา
 - กนิษฐา ศรีนิล
 - ยุทธภูมิ อุดกิ่ง



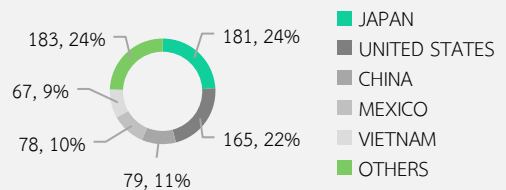
755.39
EXPORT
%Growth
-3.91% (MoM)
13.73% (YoY)

2,146.09
IMPORT
%Growth
20.80% (MoM)
2.49% (YoY)

EXPORT & IMPORT



EXPORT TOP 5



IMPORT TOP 5

